



STATISTIQUES SUR LE TOURISME AU MAROC POUR LE MOIS DE DECEMBRE 2007

www.tourisme.gov.ma
www.observatoiredu tourisme.ma



Evolution des nuitées réalisées dans les établissements d'hébergement classés : +3% en janvier-décembre 2007

La progression de +3% des nuitées à fin décembre 2007 s'explique par les résultats positifs réalisés aussi bien par les touristes non-résidents (+3%) que par les résidents (+7%).

Le nombre de nuitées réalisées dans les établissements d'hébergement classés à fin 2007 connaît une hausse de +3% par rapport à l'année 2006.

Cette tendance s'élève à +33% par rapport à 2001 (+33% pour les nuitées des non résidents et +33% pour celles des résidents).

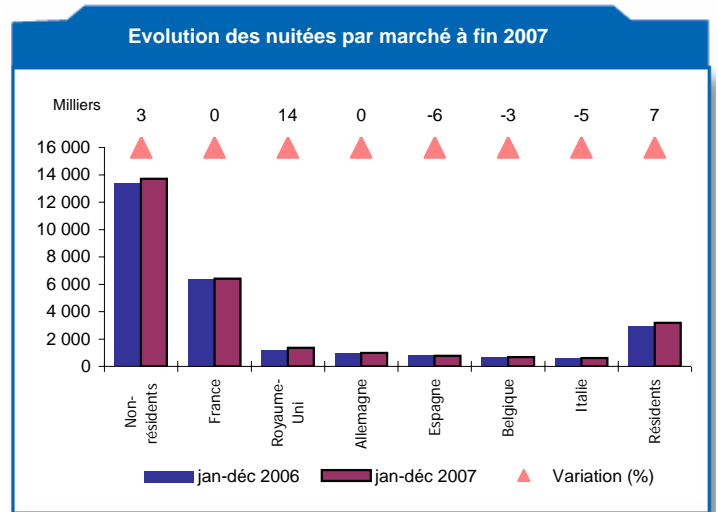
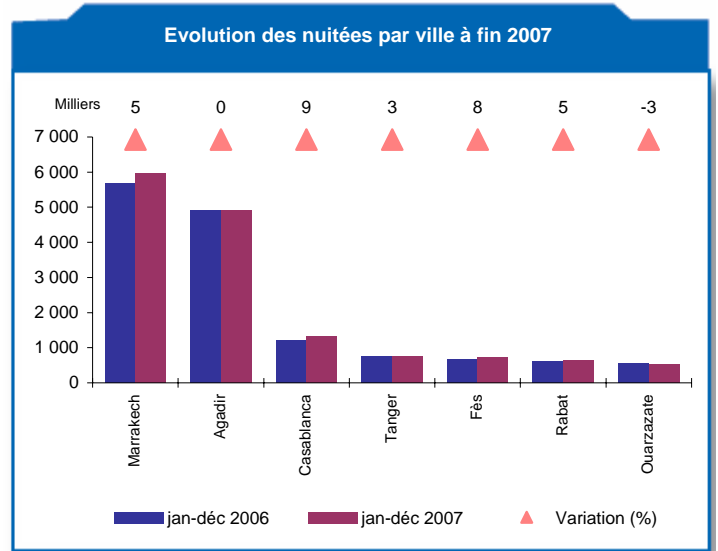
La progression des nuitées (+3%) bénéficie, à des degrés différents, à la majorité des destinations touristiques du Royaume, à l'exception de Ouarzazate (-3%) et Agadir qui connaît une stabilité de ses nuitées. Les autres villes affichent des résultats notable : +9% pour Casablanca, +8% pour Fès, +5% pour Rabat, +5% pour Marrakech et +3% pour Tanger.

La hausse des nuitées constatée depuis le début de l'année est due aux évolutions satisfaisantes des nuitées des non-résidents (+3%, soit 63% des nuitées supplémentaires totales) et celles des résidents (+7%, soit 37% des nuitées supplémentaires totales).

L'analyse par marché montre que la progression des nuitées enregistrées par le Royaume Uni (+14%, soit +165 000 nuitées) constitue 30% des nuitées supplémentaires totales (+357 000 nuitées).

Depuis le début de l'année 2007, c'est Marrakech qui contribue le plus à la progression des nuitées nationales puisque plus de 47% de cette hausse est à l'actif de cette destination (+267 000 nuitées). Elle est suivie de Casablanca (20%, soit +114 000 nuitées) et Fès (9% soit +52 000 nuitées).

Le taux d'occupation moyen des chambres enregistré à fin 2007 (48%) connaît une légère baisse de 1 points par rapport à 2006. Ceci, parallèlement à l'injection de près de 10 000 lits additionnels sur le marché. Les principales destinations touristiques continuent d'inscrire des taux satisfaisants : 66% pour Marrakech, 63% pour Agadir et 55% pour Casablanca





Evolution des nuitées réalisées dans les établissements d'hébergement classés : -4% en décembre 2007

Progression de +12% des nuitées des résidents et baisse de -8% des nuitées des non résidents

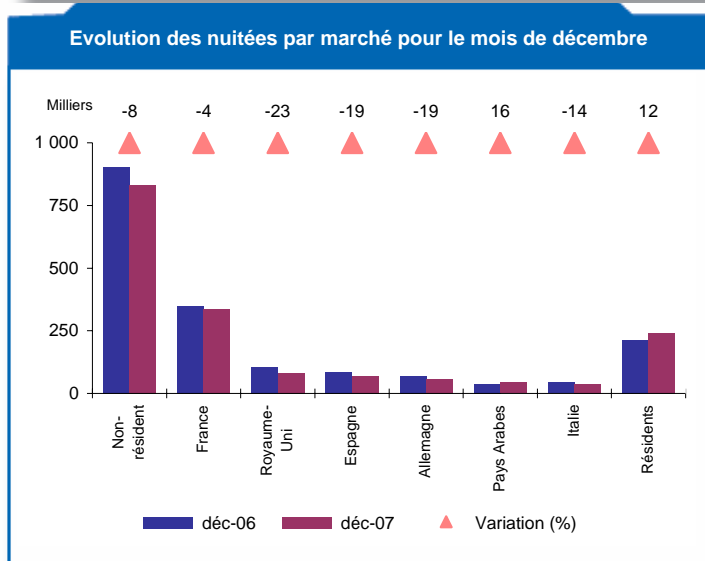
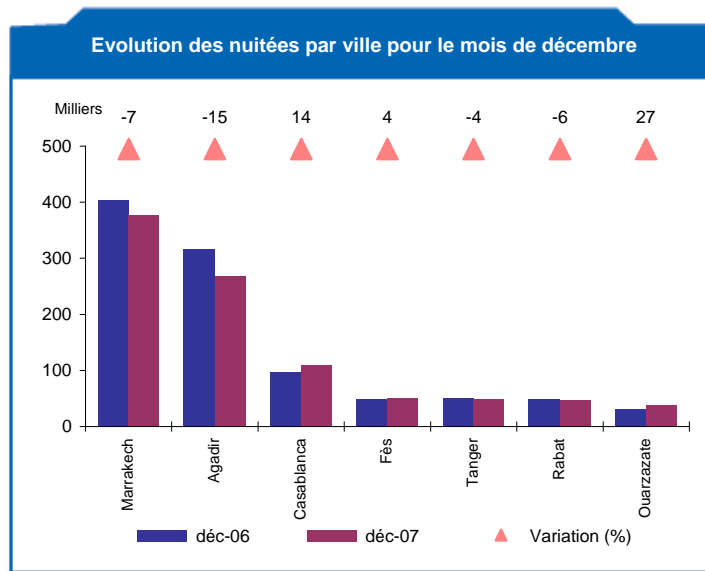
Le nombre de nuitées réalisées par les établissements touristiques classés en décembre 2007 affiche une baisse de -4% par rapport à la même période de l'année dernière.

Cette baisse est la conséquence manifeste des performances négatives réalisées par les deux principales destinations touristiques du Royaume (-15% pour Agadir et -7% pour Marrakech). Les progressions enregistrées par Casablanca (+14%) et Ouarzazate (+27%) ont pu atténuer un peu cette contre performance affichée à l'échelle nationale (-4%).

L'analyse par marché émetteur montre que ce sont les infléchissements observés des nuitées des principaux clients du Royaume qui sont la cause de la mauvaise performance affichée en ce mois de décembre (-4%) : -4% pour la France, -23% pour le Royaume Uni, -19% pour l'Espagne et -19% pour l'Allemagne. Par ailleurs, le marché interne a connu une progression notable, en terme de nuitées, de +12%, ce qui a permis de compenser en partie les pertes enregistrées au niveau des marchés étrangers.

Le volume national des nuitées en décembre 2007 représente un peu plus du double de volume réalisé en décembre 2001 (+106% pour les non résidents et +90% pour les résidents).

Le taux d'occupation à l'échelle nationale s'est décri de 3 points pour atteindre 37% en décembre 2007 au lieu de 40% une année auparavant. Au cours de cette période, Marrakech et Rabat affichent les taux les plus élevés (50% pour Marrakech et 48% pour Rabat), suivie de Casablanca (46%) et Agadir (42%).





Evolution des nuitées : +3% en janvier-décembre 2007

Marché	Nuitées dans les établissements d'hébergement classés				Part (%)		
	jan-déc 2001	jan-déc 2006	jan-déc 2007	Variation (%)	jan-déc 2001	jan-déc 2006	jan-déc 2007
Non-résidents	10 293 123	13 345 867	13 703 350	3	81	82	81
France	4 436 713	6 405 761	6 419 852	0	35	39	38
Royaume-Uni	606 881	1 202 223	1 367 142	14	5	7	8
Allemagne	1 563 578	985 685	988 961	0	12	6	6
Espagne	468 163	816 842	766 576	-6	4	5	5
Belgique	435 533	688 878	667 906	-3	3	4	4
Italie	663 287	633 102	604 219	-5	5	4	4
Pays Arabes	383 669	499 829	522 591	5	3	3	3
Scandinavie	371 698	228 085	241 721	6	3	1	1
Résidents	2 402 104	2 981 018	3 190 607	7	19	18	19
Total	12 695 227	16 326 885	16 893 957	3	100	100	100

Evolution des nuitées : -4% en décembre 2007

Marché	Nuitées dans les établissements d'hébergement classés				Part (%)		
	déc-01	déc-06	déc-07	Variation (%)	déc-01	déc-06	déc-07
Non-résident	402 321	904 075	830 401	-8	76	81	77
France	171 158	350 294	335 899	-4	32	31	31
Royaume-Uni	24 497	106 619	82 436	-23	5	10	8
Espagne	18 286	85 701	69 055	-19	3	8	6
Allemagne	64 624	68 593	55 882	-19	12	6	5
Pays Arabes	18 324	36 898	42 979	16	3	3	4
Italie	21 579	44 018	37 794	-14	4	4	4
Scandinavie	10 736	40 369	34 890	-14	2	4	3
Belgique	15 293	35 096	31 439	-10	3	3	3
Résidents	126 871	214 865	241 282	12	24	19	23
Total	529 192	1 118 940	1 071 683	-4	100	100	100



Taux d'occupation : 48% en janvier-décembre 2007

Ville	Nuitées dans les établissements d'hébergement classés				Taux d'occupation (%)		
	jan-déc 2001	jan-déc 2006	jan-déc 2007	Variation (%)	jan-déc 2001	jan-déc 2006	jan-déc 2007
Marrakech	3 576 638	5 683 464	5 950 409	5	64	68	66
Agadir	3 960 337	4 925 667	4 923 419	0	61	64	63
Casablanca	1 002 554	1 217 830	1 331 848	9	55	55	55
Tanger	573 692	745 907	768 507	3	38	48	48
Fès	632 643	678 000	729 597	8	48	35	37
Rabat	552 463	598 285	629 870	5	49	54	54
Ouarzazate	540 232	550 200	533 380	-3	39	30	28
Tétouan	348 700	319 702	324 348	1	34	35	37
Meknès	192 348	224 748	236 035	5	30	30	31
Essaouira	144 939	205 621	204 702	0	36	39	38
Total	12 695 227	16 326 885	16 893 957	3	48	49	48

Taux d'occupation : 37% en décembre 2007

Ville	Nuitées dans les établissements d'hébergement classés				Taux d'occupation (%)		
	déc-01	déc-06	déc-07	Variation (%)	déc-01	déc-06	déc-07
Marrakech	160 222	404 535	377 562	-7	33	56	50
Agadir	154 098	315 750	267 718	-15	31	52	42
Casablanca	51 755	96 342	110 311	14	34	48	46
Fès	23 463	49 189	50 950	4	21	30	30
Tanger	28 462	51 256	49 141	-4	20	39	39
Rabat	23 345	49 685	46 743	-6	26	52	48
Ouarzazate	19 350	30 568	38 922	27	16	20	24
Meknès	9 690	15 886	15 799	-1	16	25	24
Essaouira	6 177	12 668	11 700	-8	17	29	22
Tétouan	7 428	9 735	10 914	12	10	20	21
Total	529 192	1 118 940	1 071 683	-4	25	40	37



Evolution des arrivées de touristes par pays de résidence : +13% en janvier-décembre 2007

Pays de résidence	Arrivés de touristes aux frontières (en milliers)				Part (%)		
	jan-déc 2001	jan-déc 2006	jan-déc 2007	Variation (%)	jan-déc 2001	jan-déc 2006	jan-déc 2007
France	1 638	2 613	2 855	9	37	40	39
Espagne	861	1 392	1 590	14	20	21	21
Allemagne	278	259	296	14	6	4	4
Royaume-Uni	182	325	419	29	4	5	6
Italie	257	330	370	12	6	5	5
Belgique	253	388	431	11	6	6	6
Hollande	219	312	361	16	5	5	5
Etats Unis	112	115	131	14	3	2	2
Pays arabe	177	249	278	12	4	4	4
Autres	402	576	678	18	9	9	9
Total	4 380	6 558	7 408	13	100	100	100
Dont MRE	2 130	2 986	3 377	13	49	46	46
TES	2 250	3 572	4 031	13	51	54	54

Evolution des arrivées de touristes par pays de résidence : +4% en décembre 2007

Pays de résidence	Arrivés de touristes aux frontières (en milliers)				Part (%)		
	déc-01	déc-06	déc-07	Variation (%)	déc-01	déc-06	déc-07
France	93	246	258	5	38	37	38
Espagne	51	157	158	1	21	24	23
Allemagne	15	24	26	6	6	4	4
Royaume-Uni	10	35	32	-9	4	5	5
Italie	13	37	37	2	5	6	5
Belgique	14	40	39	-2	6	6	6
Hollande	13	34	36	6	5	5	5
Etats Unis	5	11	12	12	2	2	2
Pays arabe	11	23	25	11	4	3	4
Autres	22	53	63	18	9	8	9
Total	246	660	687	4	100	100	100
Dont MRE	117	341	336	-1	47	52	49
TES	129	319	351	10	53	48	51

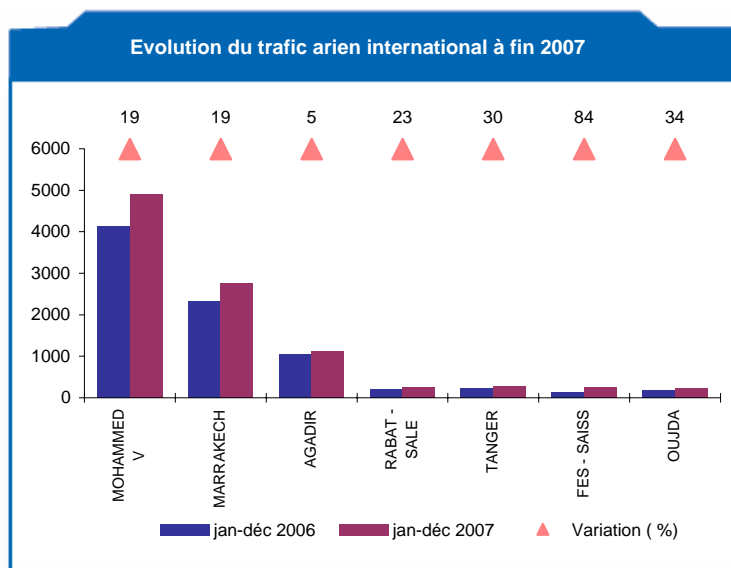


Evolution du trafic aérien international par aéroport

Augmentation du nombre de passagers internationaux de +19% au cours de l'année 2007 par rapport à la même période de l'année 2006

Depuis le début de l'année 2007, le nombre de passagers internationaux ayant transité par les aéroports internationaux du Royaume a atteint 10.1 millions personnes, contre 8.5 millions à la même période de l'année dernière soit une croissance de +19%. Presque la moitié (49%) des passagers sont passés par le Hub de Mohamed V. Les aéroports des deux principaux pôles touristiques du Royaume, en l'occurrence Marrakech Ménara et Agadir Al Massira, drainent des parts respectives de 27% et 11%.

Ces trois aéroports affichent des bonnes performances : +19% pour Mohammed V, +19% pour Marrakech Ménara et +5% pour Agadir Al Massira.



Aéroport	Nombre de passagers internationaux (en milliers)						
	déc-06	déc-07	Variation (%)	jan-déc 2006	jan-déc 2007	Variation (%)	Part (%)
MOHAMMED V	364	458	26	4 133	4 899	19	49
MARRAKECH	189	209	11	2 333	2 772	19	27
AGADIR	74	72	-4	1 054	1 111	5	11
RABAT - SALE	21	28	35	200	245	23	2
TANGER	16	22	37	220	286	30	3
FES - SAISS	18	31	72	141	259	84	3
OUIDA	14	23	64	181	242	34	2
NADOR	10	18	81	104	167	60	2
OUARZAZATE	3	4	61	29	31	9	0,3
TOTAL	713	871	22	8 480	10 099	19	100

Source : ONDA

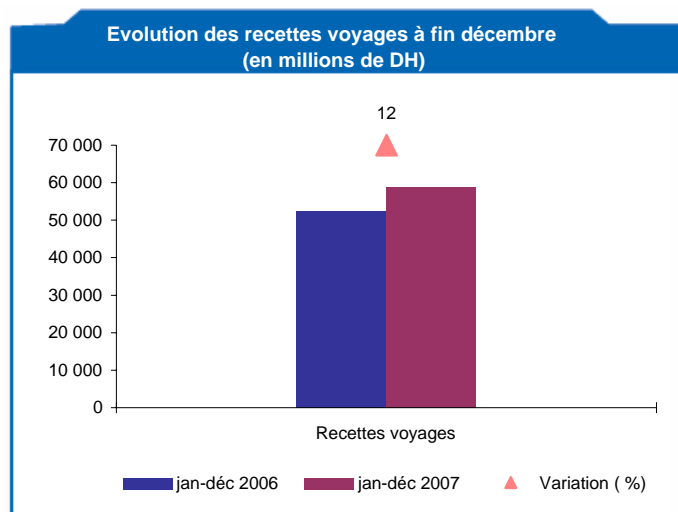


Evolution des recettes voyages

Les recettes en devises générées par le tourisme en 2007 ont progressé de +12% pour atteindre 58,8 milliard Dhs

Au terme de l'année 2007, les recettes voyages en devises ont atteint 58,8 milliards de dirhams, soit une progression de +12% par rapport à la même période de l'année dernière. En terme d'accroissement absolu cette croissance s'élève à 6,4 milliards de dirhams

Concernant le seul mois de décembre, les recettes voyages ont baissé de -6% par rapport à décembre 2006.



	Recettes voyages (en millions de DH)						
	déc-06	déc-07	Variation (%)	jan-déc 2006	jan-déc 2007	Variation (%)	Ecart en valeur
Recettes voyages	4 967	4 662	-6	52 486	58 838	12	6 352

Source : Office des Changes