



ROYAUME DU MAROC

MINISTRE DU TOURISME, DE L'ARTISANAT ET DE L'ECONOMIE SOCIALE

DEPARTEMENT DU TOURISME

STATISTIQUES DE LA FREQUENTATION DES HOTELS CLASSES AU MAROC POUR
LE MOIS DE DÉCEMBRE 2005

Tableaux

Variation des nuitées janvier-décembre 2005 par rapport à 2004: +16%

Evolution par marché: cumul janvier-décembre

	Nuitées				Part (%)		
	jan-déc 2001	jan-déc 2004	jan-déc 2005	Variation jan-déc 05/04 (%)	jan-déc 2001	jan-déc 2004	jan-déc 2005
France	4 436 713	5 240 184	6 231 344	19	35	40	41
T. Intene	2 402 104	2 857 602	2 956 100	3	19	22	19
Allemagne	1 563 578	823 916	904 777	10	12	6	6
Royaume-Uni	606 881	567 385	860 904	52	5	4	6
Espagne	468 163	559 481	699 362	25	4	4	5
Belgique	435 533	498 876	624 088	25	3	4	4
Italie	663 287	519 290	568 695	10	5	4	4
Pays Arabes	383 669	428 037	459 991	7	3	3	3
Scandinavie	371 698	235 165	221 828	-6	3	2	1
U.S.A	257 365	153 725	184 634	20	2	1	1
Autres	1 106 236	1 281 209	1 503 866	17	9	10	10
Total	12 695 227	13 164 870	15 215 589	16	100	100	100

Variation des nuitées décembre 2005 par rapport à décembre 2004: +10%

Evolution par marché: mois de décembre

Nationalité	Nuitées				Part (%)		
	déc-01	déc-04	déc-05	Variation 05/04 (%)	déc-01	déc-04	déc-05
France	171 158	309 312	334 759	8	32	34	33
T. Intene	126 871	207 583	208 799	1	24	23	21
Royaume-Uni	24 497	51 785	75 260	45	5	6	7
Espagne	18 286	64 806	67 919	5	3	7	7
Allemagne	64 624	55 613	60 746	9	12	6	6
Italie	21 579	32 742	37 162	13	4	4	4
Pays Arabes	18 324	36 055	35 683	-1	3	4	4
Scandinavie	10 736	37 977	34 673	-9	2	4	3
Belgique	15 293	24 987	32 061	28	3	3	3
U.S.A	7 503	13 026	16 643	28	1	1	2
Autres	50 321	77 824	100 510	29	10	9	10
Total	529 192	911 710	1 004 215	10	100	100	100

Variation des nuitées janvier-décembre 2005 par rapport à 2004: +16%

Evolution par ville: cumul janvier-décembre

Ville	Nuitées				Taux d'Occupation (en %)		
	jan-déc 2001	jan-déc 2004	jan-déc 2005	Variation jan-déc 05/04 (%)	jan-déc 2001	jan-déc 2004	jan-déc 2005
Marrakech	3 576 638	4 185 014	5 333 831	27	64	58	68
Agadir	3 960 337	4 109 216	4 451 871	8	61	54	58
Casablanca	1 002 554	1 009 511	1 102 540	9	55	50	50
Tanger	573 692	652 691	720 752	10	38	44	48
Fès	632 643	602 120	675 716	12	48	33	36
Rabat	552 463	477 267	551 128	15	49	46	51
Ouarzazate	540 232	468 134	531 973	14	39	31	31
Tétouan	348 700	329 302	347 914	6	34	30	31
Meknès	192 348	162 632	199 448	23	30	29	28
Essaouira	144 939	147 424	162 077	10	36	36	38
Oujda	50 819	60 498	67 762	12	12	16	18
Total	12 695 227	13 164 870	15 215 589	16	48	43	47

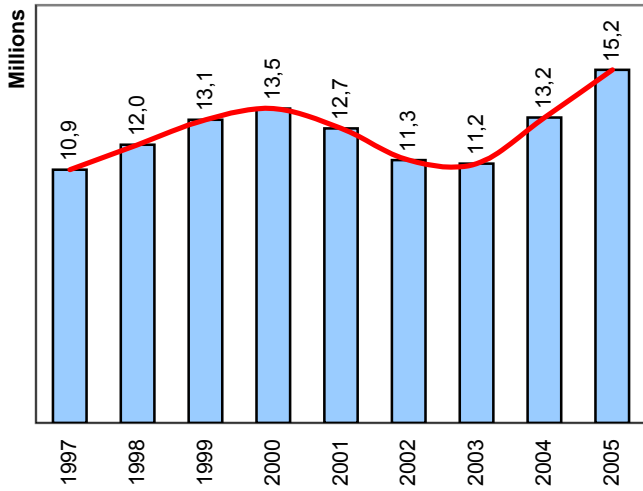
Variation des nuitées décembre 2005 par rapport à décembre 2004: +10%

Evolution par ville: mois décembre

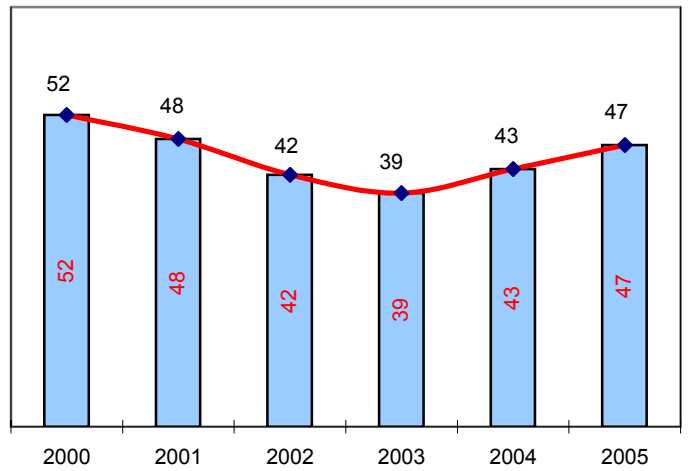
Ville	Nuitées				Taux d'Occupation (en %)		
	déc-01	déc-04	déc-05	Variation 05/04 (%)	déc-01	déc-04	déc-05
Marrakech	160 222	318 047	347 637	9	33	53	54
Agadir	154 098	248 217	282 879	14	31	41	45
Casablanca	51 755	83 993	89 241	6	34	48	48
Tanger	28 462	45 971	54 886	19	20	36	44
Fès	23 463	42 287	44 882	6	21	28	28
Rabat	23 345	40 901	40 960	0	26	43	48
Ouarzazate	19 350	25 374	29 436	16	16	18	20
Meknès	9 690	14 915	15 700	5	16	31	25
Tétouan	7 428	9 837	9 572	-3	10	14	14
Essaouira	6 177	7 158	8 263	15	17	22	23
Oujda	2 879	4 629	5 396	17	8	14	18
Total	529 192	911 710	1 004 215	10	25	36	38

Graphiques

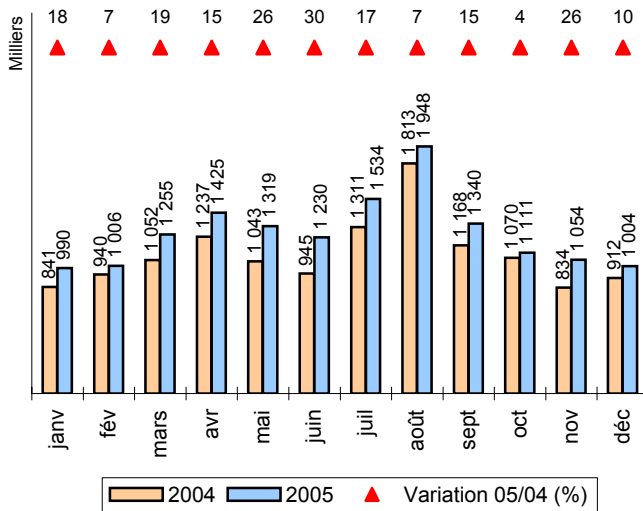
Evolution annuelle des nuitées



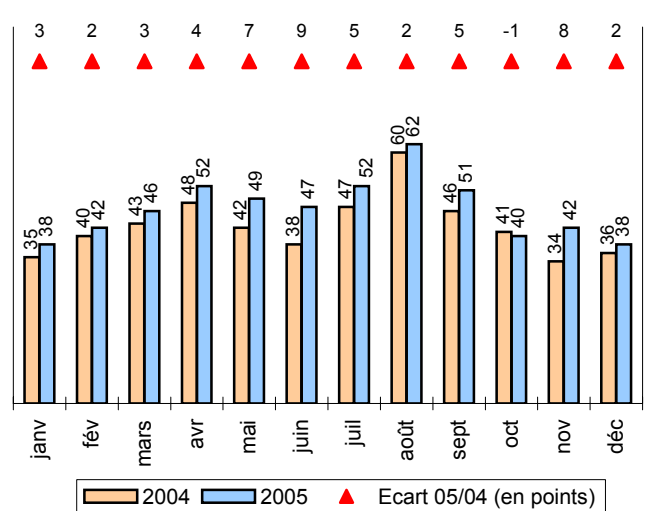
Evolution annuelle du taux d'occupation



Evolution mensuelle des nuitées

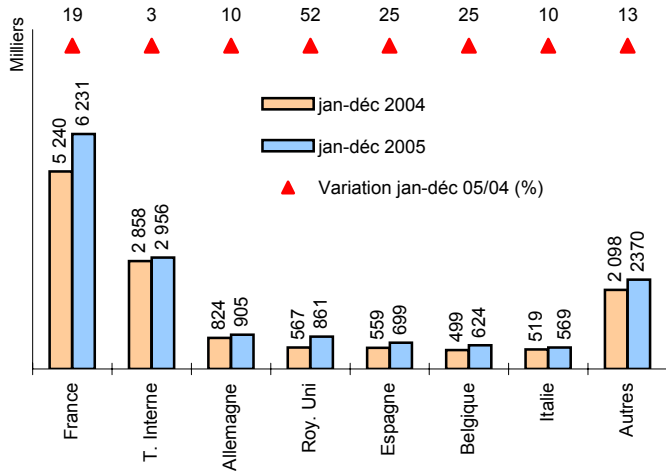


Evolution mensuelle du taux d'occupation

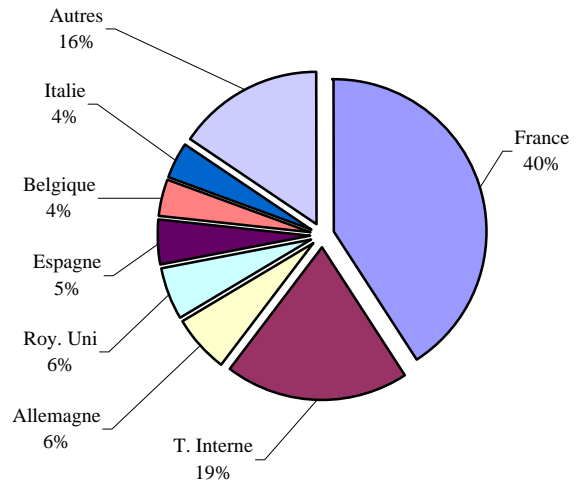


Graphiques

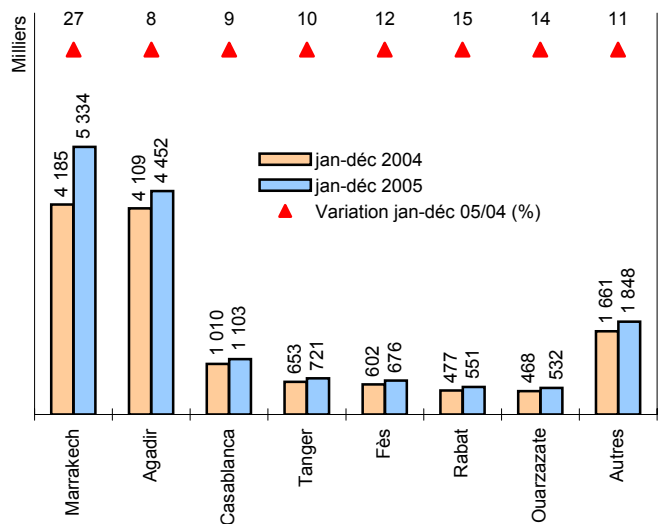
Evolution des nuitées par marché émetteur



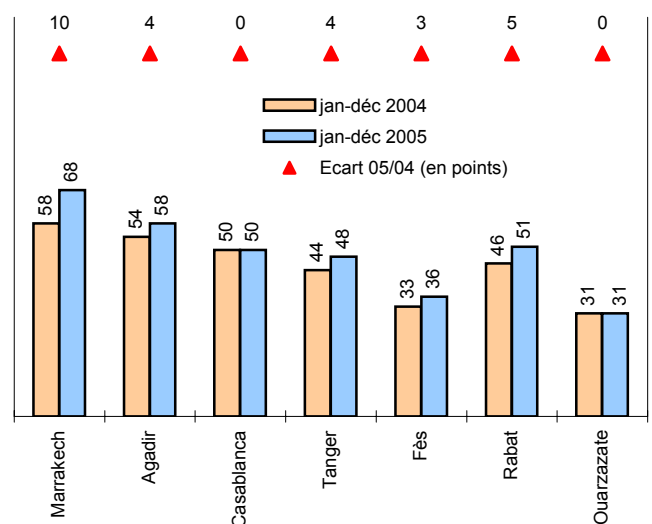
Répartition des nuitées par marché émetteur pour l'année 2005



Evolution des nuitées par ville



Evolution du taux d'occupation par ville



POINTS SAILLANTS

- Le nombre de nuitées déclarées par les établissements d'hébergement touristique classés en décembre 2005 affiche une hausse de +10% par rapport à décembre 2004 ;
- Grâce aux bonnes performances enregistrées le long de l'année, l'exercice 2005 s'achève avec une nette augmentation de +16% des nuitées par rapport à l'année 2004 ;
- Cette progression des nuitées bénéficie à la totalité des principales destinations touristiques du Royaume. Sur l'année 2005, Marrakech enregistre la plus forte hausse avec +27%, soit plus de 1 million de nuitées additionnelles (56% des nuitées additionnelles globales). Agadir et Casablanca affichent des hausses de l'ordre de +8% et +9% respectivement. Les autres principales destinations réalisent des progressions allant de +6% à +23%.
- Pour le mois de décembre, la quasi-totalité des principales destinations touristiques nationales se sont inscrites en hausse, en terme de nuitées, par rapport à décembre 2004 : Marrakech (+9%), Agadir (+14%), Tanger (+19%), Casablanca et Fès (+6%), Ouarzazate (+16%) et Meknès (+5%);
- En 2005, le taux d'occupation des chambres dans les établissements d'hébergement classés s'est amélioré de 4 points par rapport à 2004, en passant de 43% à 47%.
- Sur l'ensemble de l'année 2005, Marrakech affiche le taux d'occupation le plus élevé (68%), suivie d'Agadir (58%), Rabat (51%), Casablanca (50%) et Tanger (48%).

COMMENTAIRE

- Après une période de récession (2001-2003) due au recul généralisé de l'activité touristique mondiale, le tourisme marocain, en terme de nuitées, a entamé un nouveau cycle de croissance avec deux très bons exercices: +18% en 2004 et +16% en 2005. Ainsi, le volume des nuitées comptabilisées dans les établissements d'hébergement touristique classés franchit le cap des 15 millions en 2005, soit 2 millions nuitées additionnelles par rapport à l'année précédente et 1,7 millions de plus en comparaison avec le plus haut historique précédent atteint en 2000.
- L'analyse par marché émetteur révèle que le premier contributeur à la progression des nuitées par rapport à l'année précédente est le marché français qui, avec une progression de +19%, génère, à lui seul, environ 1 million de nuitées additionnelles par rapport à 2004 (48% du total des nuitées additionnelles) ;

Analyse

- ❑ On note également, les excellentes performances enregistrées au niveau des autres principaux marchés, particulièrement le Royaume Uni avec +52% de nuitées par rapport à 2004 (+300 000 nuitées par rapport à 2004), suivi des marchés espagnol et belge avec +25% chacun.
- ❑ Pour le mois de décembre, la hausse de +10% des nuitées s'explique en grande partie par les bons résultats réalisés par les marchés français et britannique. En effet, avec des hausses respectives de +8% et +45%, ces deux marchés engendrent environ 49 mille nuitées additionnelles et contribuent ainsi à hauteur de 53% à l'additionnel total en décembre;
- ❑ Les marchés stratégiques du Maroc, sur lesquels se concentre l'effort de distribution du produit et de densification des liens aériens, ont affiché une progression globale de 20%, en termes de nuitées, sur l'année 2005. Ils représentent dorénavant 65% du total des nuitées et 81% du total des nuitées des non résidents.